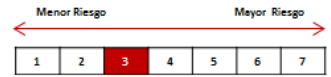


**GLOBAL BOND FUND R**

Benchmark Fondo: FTSE WGBI ALL MATS EUR



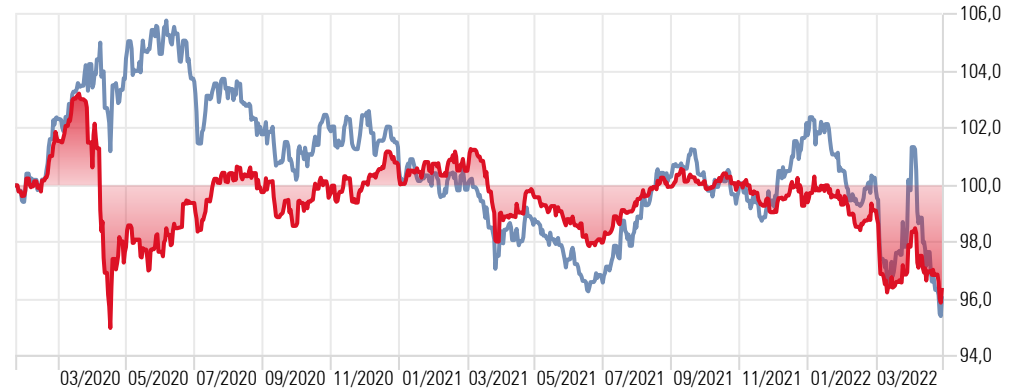
**Objetivo de Inversión**

El fondo tiene como objetivo proveer un potencial crecimiento a largo plazo buscando oportunidades de inversión en los distintos mercados internacionales de renta fija.

El fondo invertirá de manera activa en instrumentos de deuda con una calificación crediticia mínima de grado de inversión, incluyendo gobiernos y valores de deuda de sociedades cotizadas en estados miembros de la OCDE.

No existen límites en cuánto a la duración de la cartera. Este fondo puede no ser adecuado para inversores que prevean retirar su dinero en un plazo inferior a cinco años.

**Rentabilidad (desde lanzamiento)**



Mapfre AM Global Bond R EUR

FTSE WGBI EUR

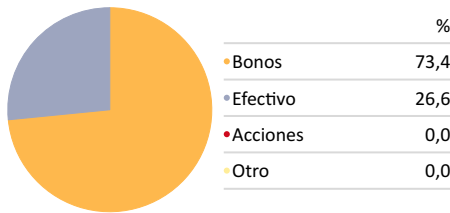
**Ratios de Cartera**

Calidad Crediticia Media	BBB
Duración Efectiva	8,32%
TIR	1,90%

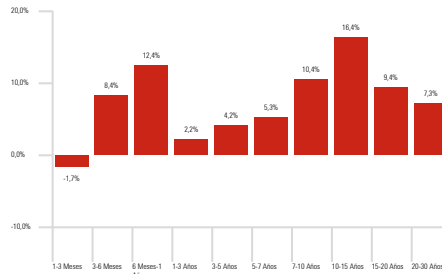
	2019	2020	2021	YTD	1 Mes	3 Meses	6 Meses	1 Año	2 Años	3 Años
Mapfre AM Global Bond R EUR		1,13	-1,43	-2,95	-0,57	-2,95	-3,72	-3,28	-0,65	
FTSE WGBI EUR	7,85	1,01	0,09	-4,39	-2,50	-4,39	-3,64	-2,55	-3,75	0,21

**Portfolio Date: 31/03/2022**

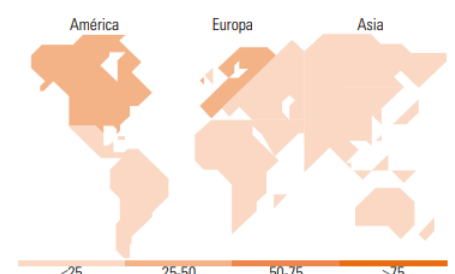
**Distribución por Tipo de Activo**



**Distribución de Vencimientos**



**Exposición Geográfica Bonos**



**Principales Posiciones**

Nombre del Activo	%
Belgium (Kingdom Of) 0%	6,81
United States Treasury Bonds 4.625%	6,30
New Zealand (Government Of) 2%	4,83
Germany (Federal Republic Of) 2.5%	4,49
United States Treasury Bills 0%	3,83
United States Treasury Bills 0%	3,78
Italy (Republic Of) 0%	3,37
Italy (Republic Of) 0%	3,37
International Bank for Reconstruction and Development 3%	3,23
United States Treasury Bonds 3.375%	2,98
Nº de Bonos diferentes en cartera	37

**Distribución por Tipo de Deuda %**

Gubernamental %	73,43
Corporativo %	0,00
Titulaciones %	0,00
Municipal %	0,00
Efectivo y Equivalentes %	24,97
Derivados %	1,60

<b>América %</b>	<b>30,85</b>
Estados Unidos	24,70
Canadá	0,68
América Latina	1,84
<b>Europa %</b>	<b>57,45</b>
Reino Unido	0,00
Europa desarrollada	47,23
Europa emergente	4,63
África/Oriente Medio	5,59
<b>Asia %</b>	<b>11,70</b>
Japón	0,00
Australasia	7,09
Asia desarrollada	0,00
Asia emergente	4,61

**Datos Principales**

Gestora del Fondo	Mapfre Asset Management SGIIC	VLP (fin de mes)	9,65 €	Inversión Mínima	10 €
Fecha de Creación del Fondo	24/12/2019	Patrimonio del Fondo	244.343.029,00 €	Comisión de Gestión	1,00%
Domicilio	Luxembourg	Divisa	Euro	Equipo Gestor	Christopher Morris
Asesor del Fondo	Waystone Management Company (Lux) S.A.	Dis/Acu	Acc		
UCITS	Yes	ISIN	LU1691784612		

Este documento tiene carácter comercial y se suministra solo con fines informativos y no constituye ni puede interpretarse como una oferta, invitación o incitación para la venta, compra o suscripción de valores, ni su contenido constituir base de ningún contrato, compromiso o decisión de cualquier tipo. Este documento no sustituye la información legal preceptiva que deberá ser consultada con carácter previo a cualquier decisión de inversión; la información legal prevalece en caso de cualquier discrepancia. El folleto informativo está a disposición del público en la página www.mdo-manco.com. La información contenida en este documento se refiere a la fecha que aparece en el mismo, por lo que pudiera sufrir cambios como consecuencia de la fluctuación de los mercados. Las alusiones a rentabilidades pasadas no presuponen rentabilidades futuras.